



**SiGa** Sistema nacional  
de garantías para  
**empresas**

**Gestión SiGa al 30/05/2010**



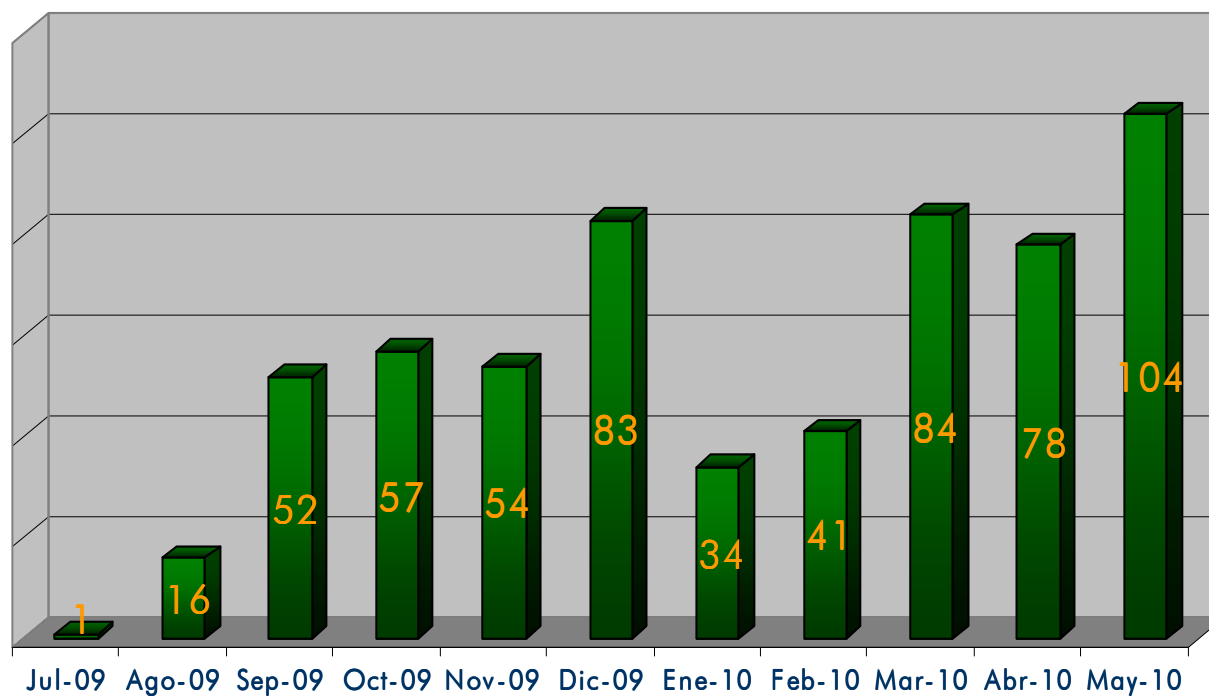
## Indicadores de Gestión

<b>Monto Total Garantizado</b>	<b>USD 8.250.677</b>
<b>Monto Total Crédito</b>	<b>USD 15.882.885</b>
<b>Número de Operaciones</b>	<b>604</b>
<b>Garantía Promedio</b>	<b>USD 13.660</b>
<b>Crédito Promedio</b>	<b>USD 26.296</b>
<b>Cobertura Promedio</b>	<b>52%</b>
<b>Relación Corto-Largo plazo</b>	<b>75 % - 25 %</b>



# Evolución Mensual

NÚMERO DE OPERACIONES GARANTIZADAS



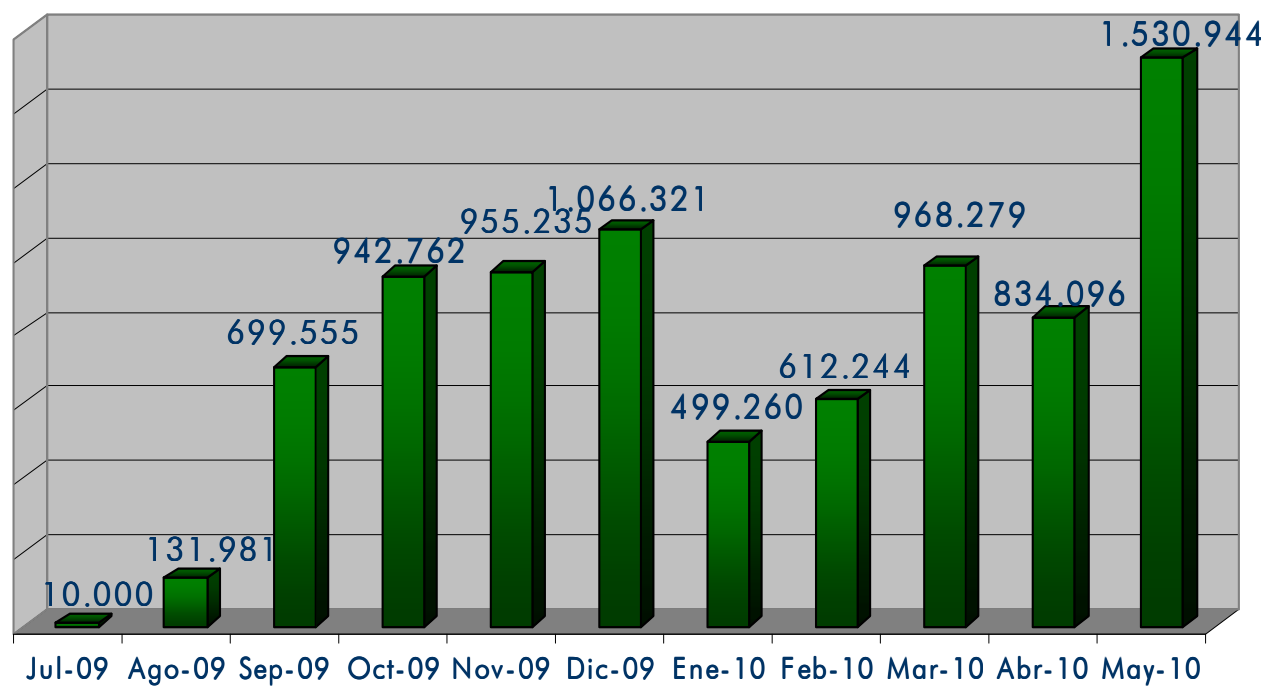
TOTAL AL CIERRE  
DE MAYO

604



# Evolución Mensual

MONTOS DE GARANTÍAS ENTREGADOS  
(Arbitrado dólares)



**TOTAL AL CIERRE  
DE MAYO**

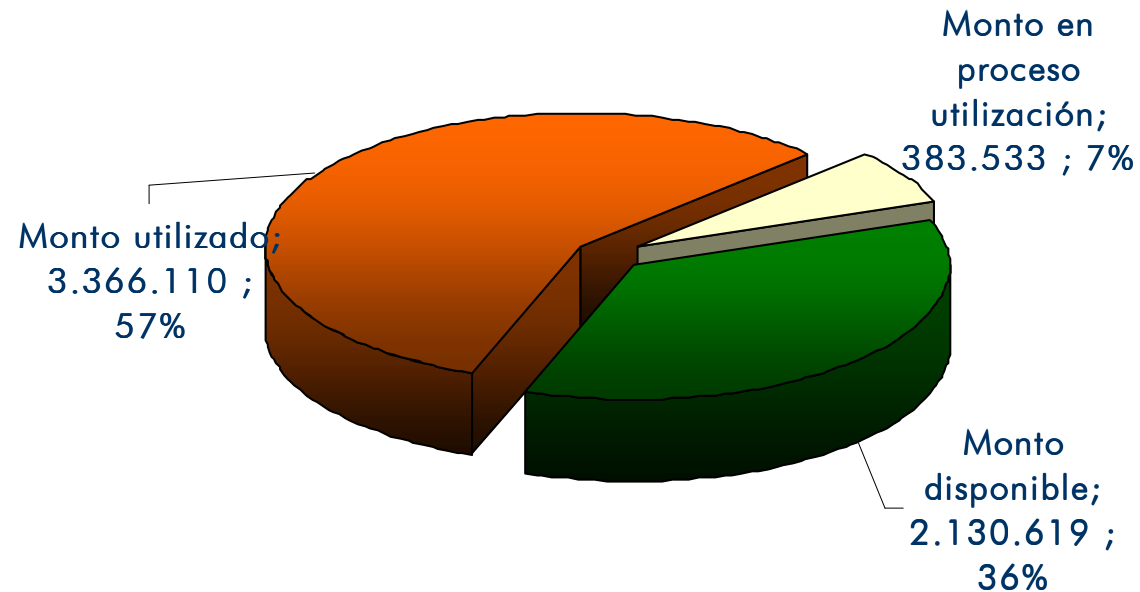
**USD 8.250.677**



# Licitación Vigente

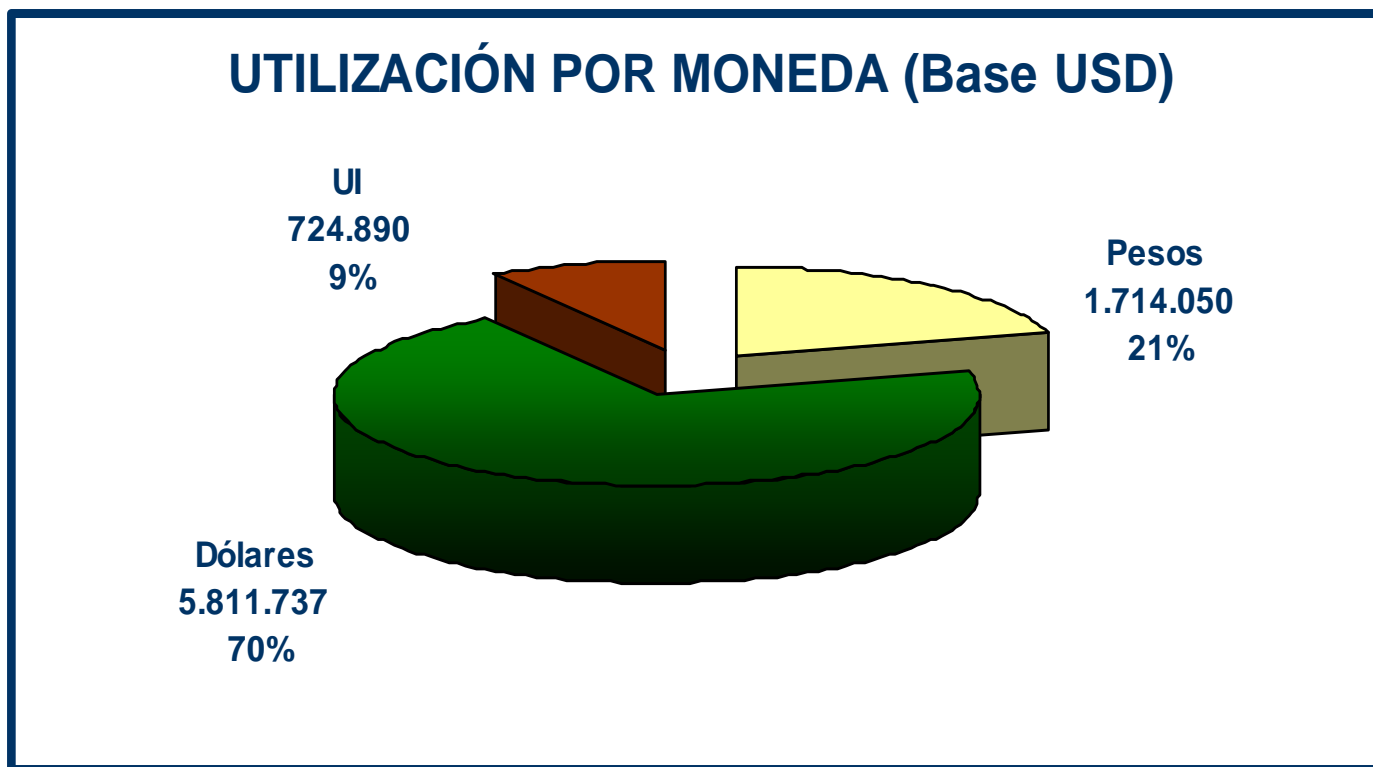
(Período 03/03/2010–03/06/2010)

MONTO TOTAL ADJUDICADO 3ª LICITACIÓN (base USD)





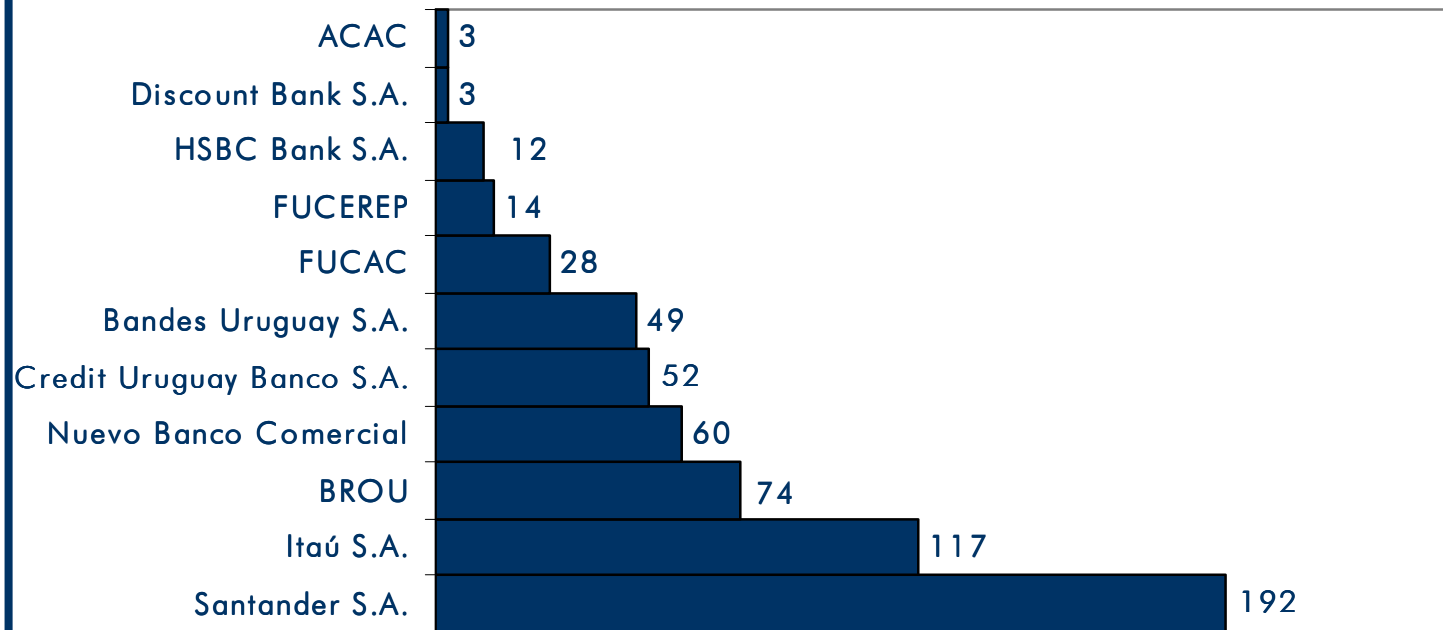
# Distribución por moneda





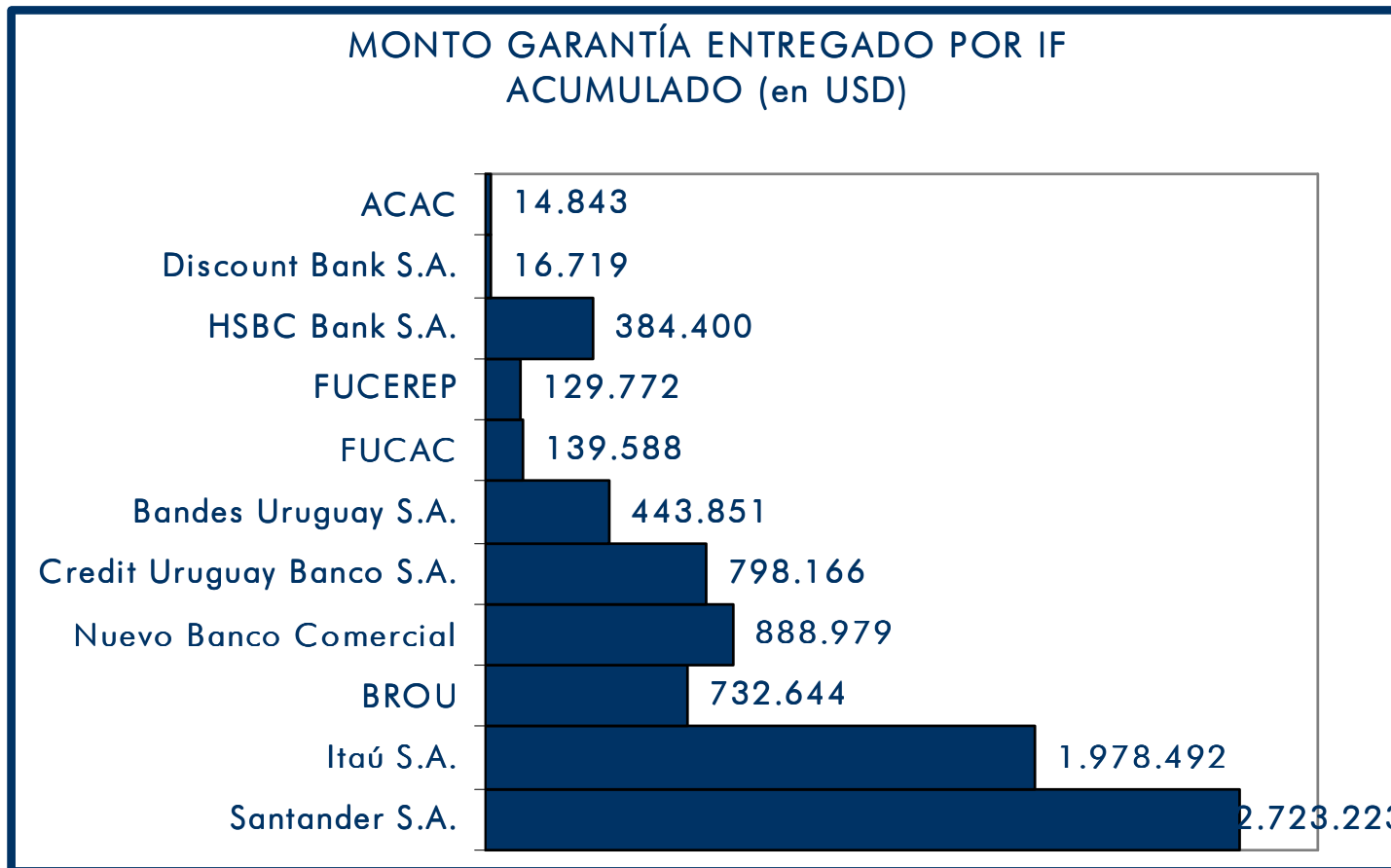
# Operadores del SiGa

NÚMERO DE GARANTÍAS ENTREGADAS POR IF ACUMULADO





# Operadores del SiGa



# Operadores del SiGa

INSTITUCIONES FINANCIERAS	GARANTÍAS ENTREGADAS			GARANTÍAS EN PROCESO		
	Cantidad	Credito	Garantía	Cantidad	Crédito	Garantía
Santander S.A.	192	5.519.697	2.723.223	8	355.355	157.970
Itaú S.A.	117	3.466.195	1.978.492	3	52.134	28.310
BROU	74	1.466.242	732.644	6	131.074	75.486
Nuevo Banco Comercial	60	1.644.496	888.979	4	65.658	35.612
Credit Uruguay Banco S.A.	52	1.601.333	798.166	0	-	-
Bandes Uruguay S.A.	49	852.677	443.851	8	141.698	80.518
FUCAC	28	244.990	139.588	0	-	-
FUCEREP	14	289.077	129.772	0	-	-
HSBC Bank S.A.	12	740.000	384.400	0	-	-
Discount Bank S.A.	3	33.438	16.719	0	-	-
ACAC	3	24.739	14.843	1	9.395	5.637
<b>Totales</b>	<b>604</b>	<b>15.882.885</b>	<b>8.250.677</b>	<b>30</b>	<b>755.313</b>	<b>383.533</b>



# Perfil de la Cartera

## Garantizada según:

