



**SiGa** Sistema nacional  
de garantías para  
**empresas**

## Gestión SiGa al 30/09/2010



# Indicadores de Gestión

(30/09/2010)

## INDICADORES - DATOS ACUMULADOS

Monto Garantizado	USD 14.368.339
Monto Total Crédito	USD 28.321.305
Número de Operaciones	1091
Garantía Promedio	USD 13.170
Crédito Promedio	USD 25.959
Cobertura Promedio	51%
Relación Corto-Largo plazo	75% - 25%
Relación Montevideo - Interior	72% - 28%

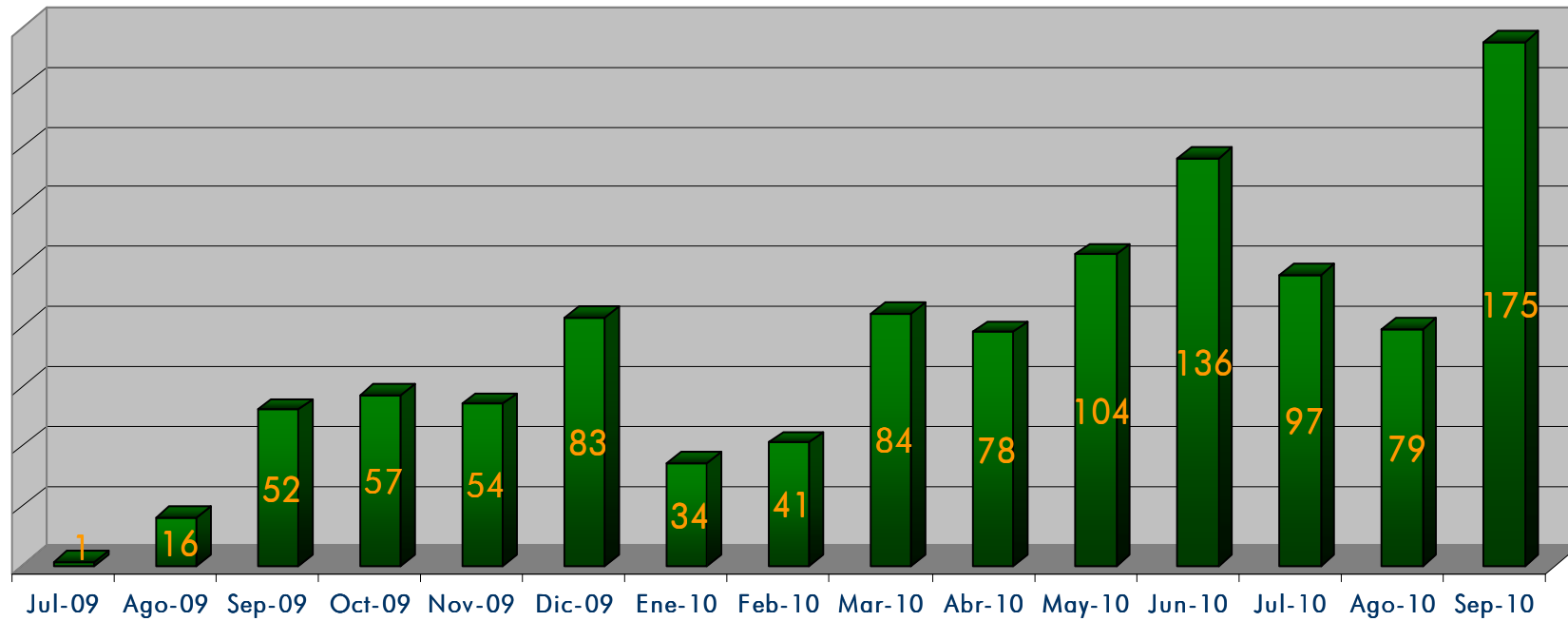


# Evolución Mensual

TOTAL DE OPERACIONES

1091

NÚMERO DE OPERACIONES GARANTIZADAS

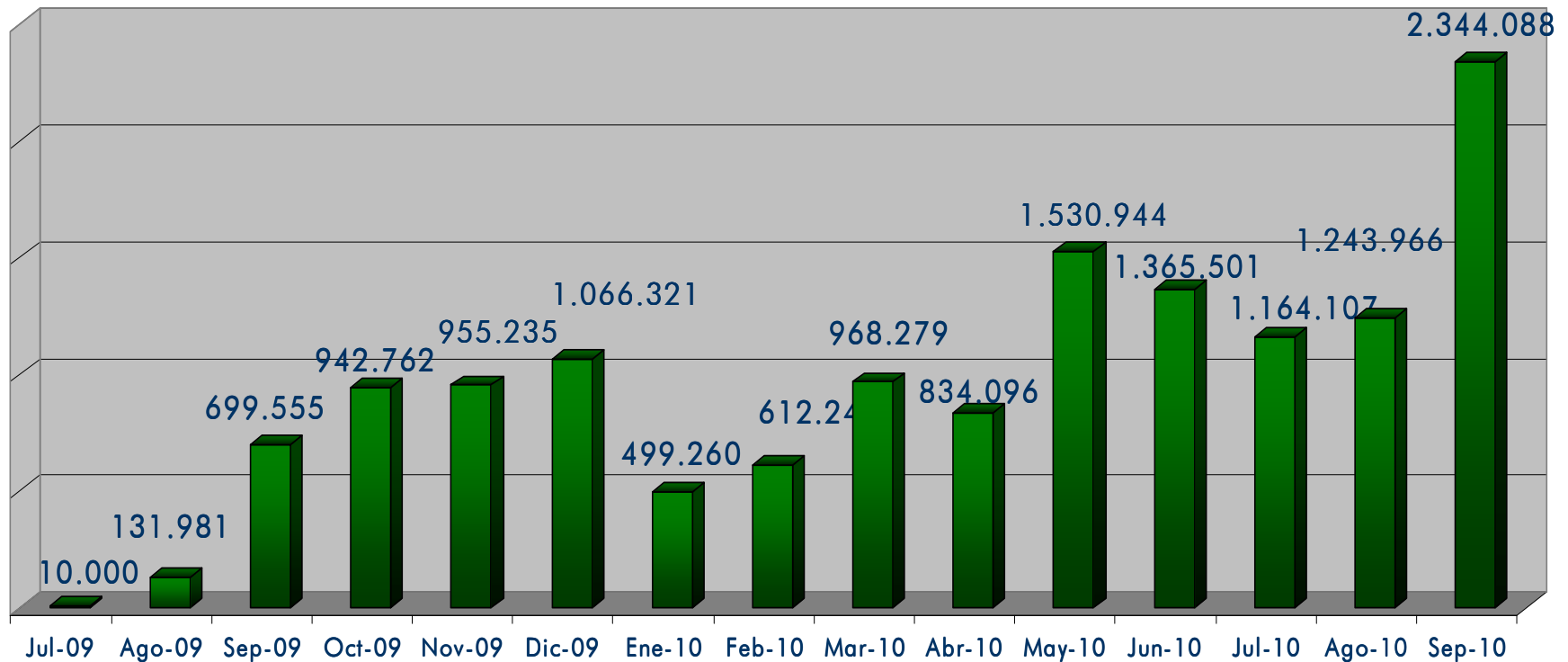




# Evolución Mensual

**TOTAL  
GARANTIZADO  
USD 14.368.339**

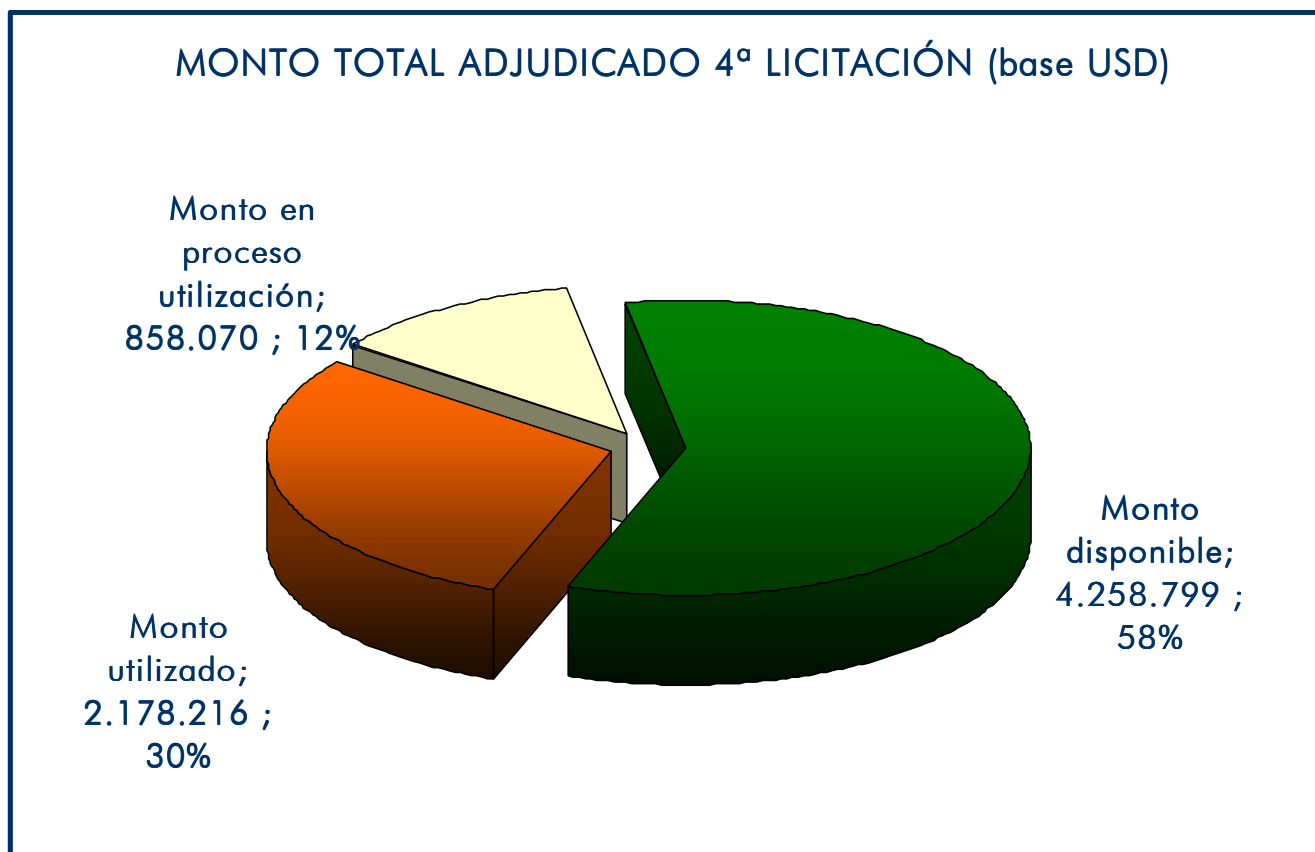
MONTOS DE GARANTÍAS ENTREGADOS  
(Arbitrado dólares)





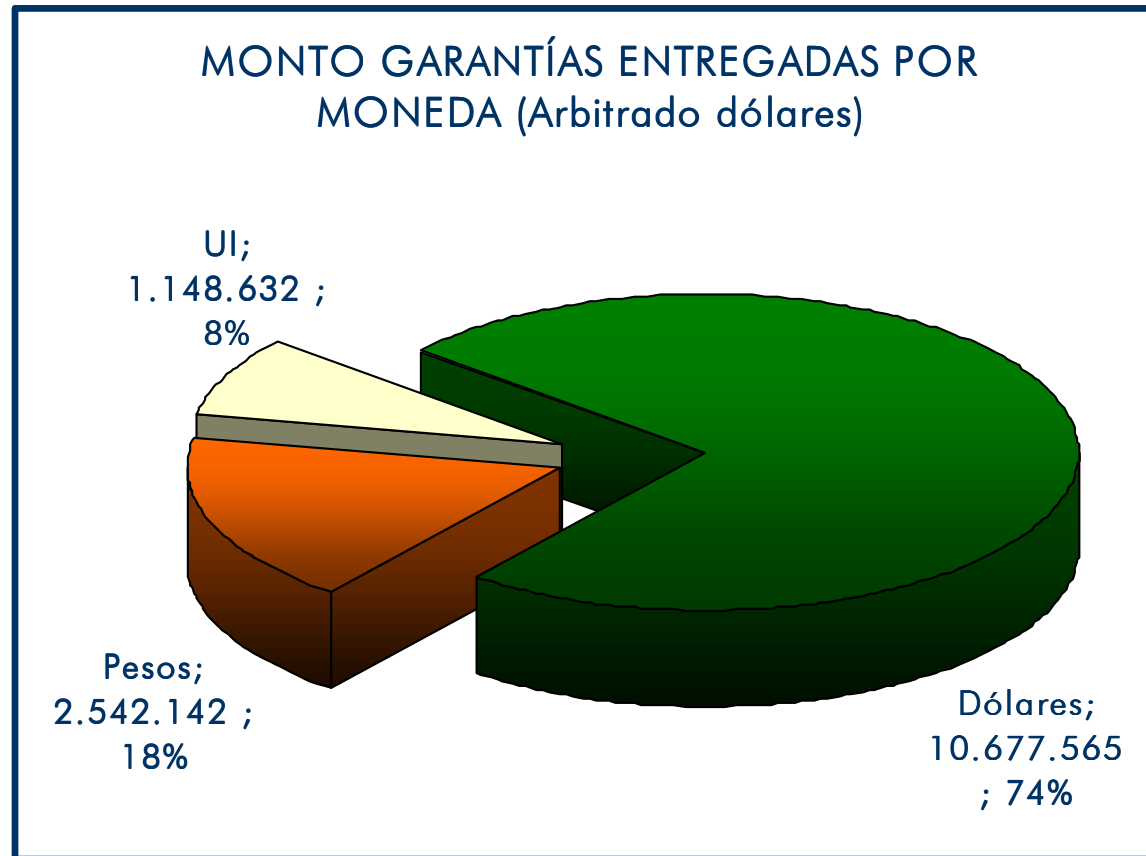
# Licitación Vigente

(Período 02/09/2010–03/12/2010)



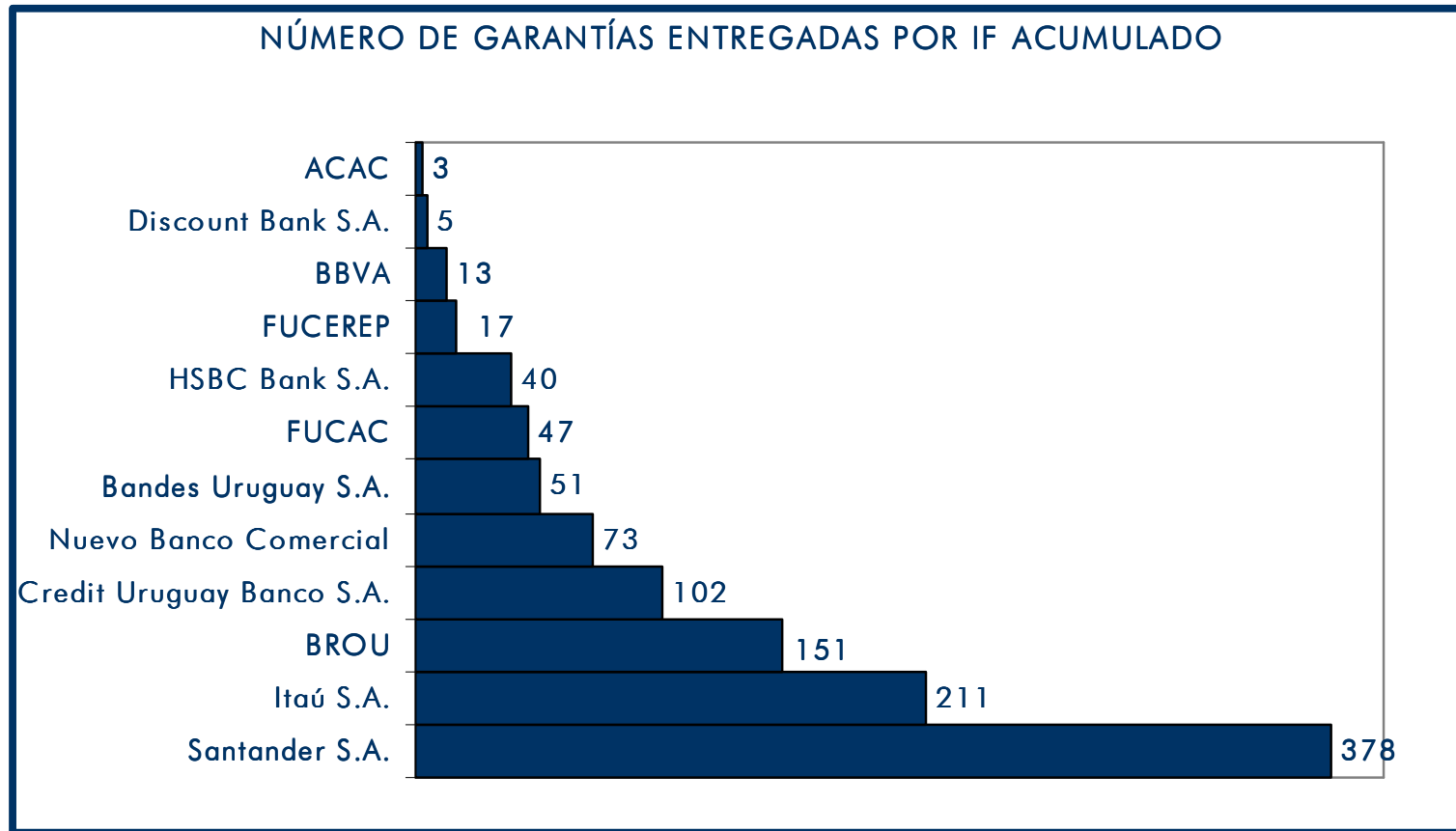


# Distribución por moneda



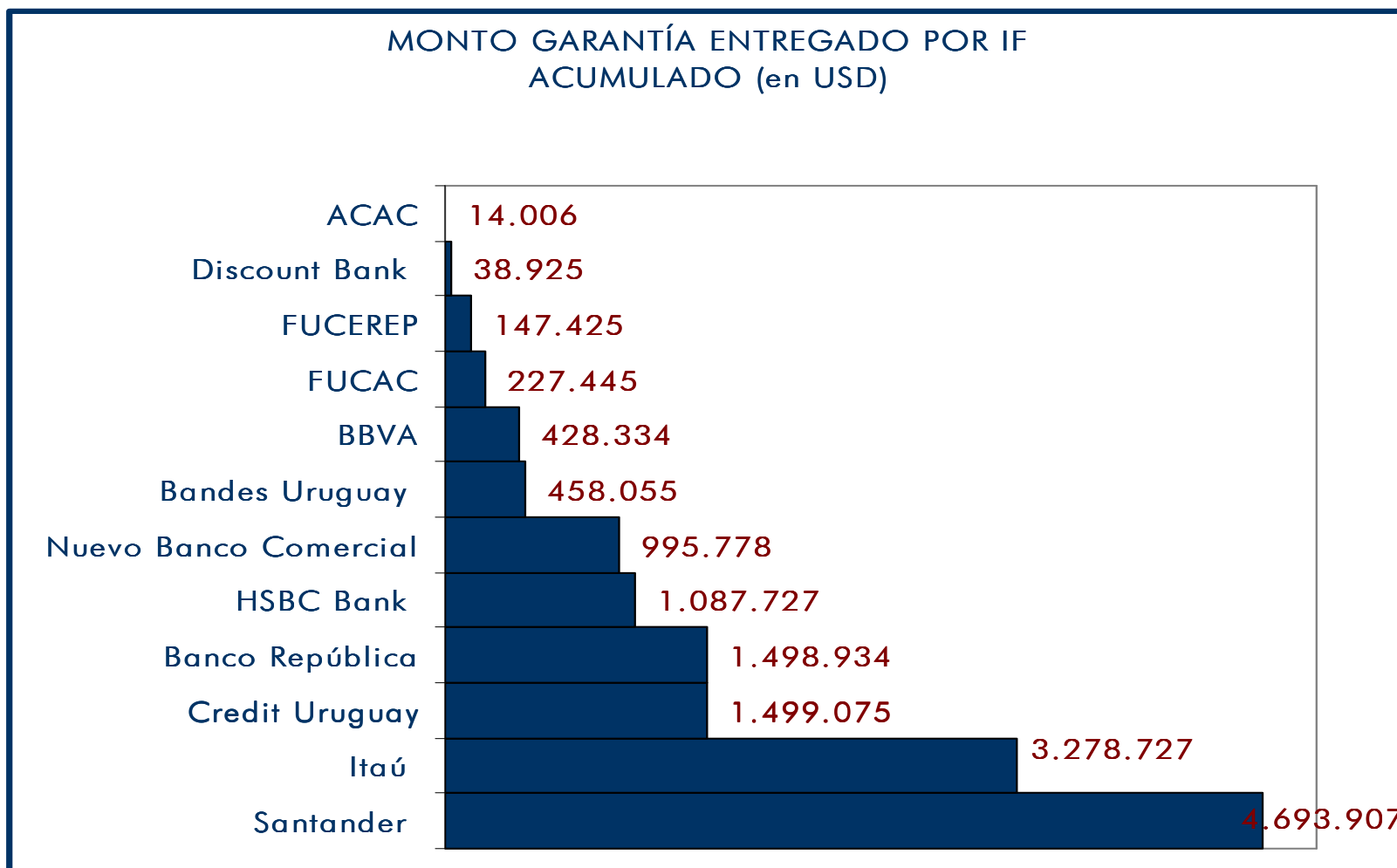


# Operadores del SiGa





# Operadores del SiGa





# Perfil de la Cartera

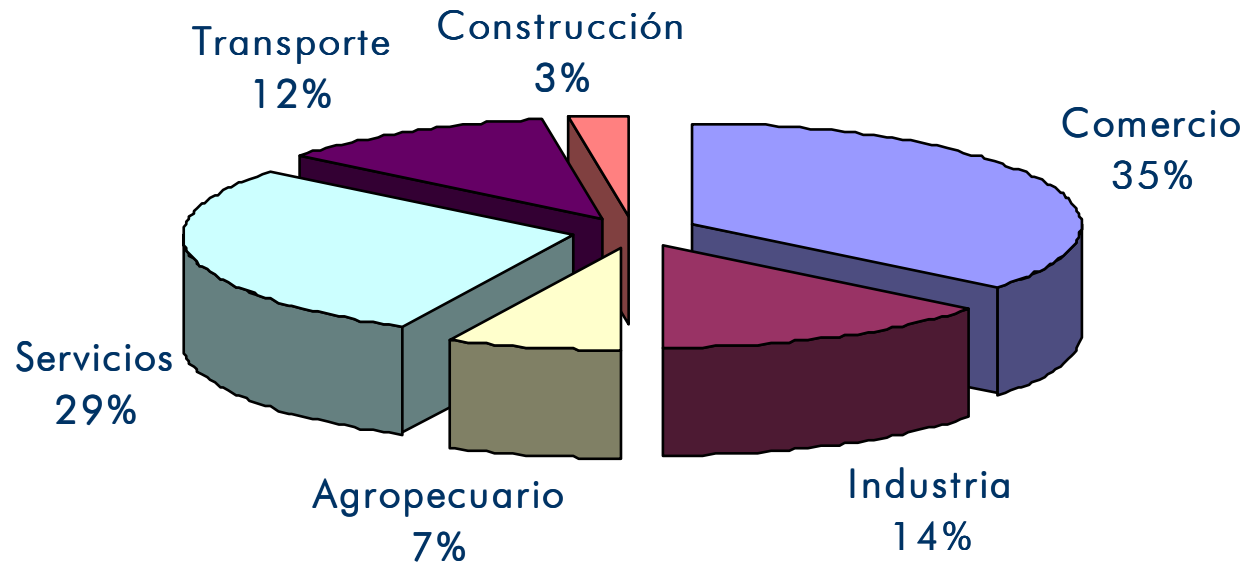
DISTRIBUCION GEOGRAFICA				
Departamento	Número de		Montos	
	Valor	%	Valor	%
Montevideo	784	71,9%	10.804.649	75,2%
Colonia	54	4,9%	609.325	4,2%
Canelones	49	4,5%	567.290	3,9%
Salto	30	2,7%	363.979	2,5%
Maldonado	21	1,9%	284.054	2,0%
Soriano	28	2,6%	286.198	2,0%
Paysandú	20	1,8%	287.726	2,0%
San José	15	1,4%	215.976	1,5%
Tacuarembó	15	1,4%	106.243	0,7%
Artigas	19	1,7%	189.738	1,3%
Florida	8	0,7%	153.590	1,1%
Rocha	9	0,8%	55.769	0,4%
Río Negro	13	1,2%	110.992	0,8%
Durazno	6	0,5%	96.040	0,7%
Lavalleja	5	0,5%	20.482	0,1%
Rivera	3	0,3%	56.703	0,4%
Flores	3	0,3%	61.963	0,4%
Treinta y Tres	7	0,6%	81.905	0,6%
Cerro Largo	2	0,2%	15.716	0,1%
<b>Total</b>	<b>1091</b>	<b>100%</b>	<b>14.368.339</b>	<b>100%</b>





# Perfil de la Cartera

PARTICIPACIÓN POR SECTOR DE ACTIVIDAD  
SEGÚN NÚMERO DE OPERACIONES





# Resultados Acumulados



## DATOS ACUMULADOS (Montos en USD)

INSTITUCIONES FINANCIERAS	GARANTÍAS ENTREGADAS			GARANTÍAS ENTREGADAS		
	Cantidad	Credito	Garantía	Crédito Promedio	Garantía Promedio	Cobertura Promedio
Santander	378	9.643.268	4.693.907	25.511	12.418	48,68%
Bandes Uruguay	51	874.360	458.055	17.144	8.981	52,39%
Nuevo Banco Comercial	73	1.847.833	995.778	25.313	13.641	53,89%
Credit Uruguay Banco	102	3.003.150	1.499.075	29.443	14.697	49,92%
Itaú	211	5.916.202	3.278.727	28.039	15.539	55,42%
HSBC Bank	40	2.318.500	1.087.727	57.963	27.193	46,92%
Banco República	151	2.950.291	1.498.934	19.538	9.927	50,81%
Discount Bank	5	77.849	38.925	15.570	7.785	50,00%
FUCEREP	17	321.785	147.425	18.929	8.672	45,81%
FUCAC	47	390.722	227.445	8.313	4.839	58,21%
ACAC	3	23.343	14.006	7.781	4.669	60,00%
BBVA	13	954.000	428.334	73.385	32.949	44,90%
<b>Totales</b>	<b>1091</b>	<b>28.321.305</b>	<b>14.368.339</b>	<b>25.959</b>	<b>13.170</b>	<b>50,73%</b>