








Informe de Apalancamiento fondos SiGa

31/08/2020

CONAFIN AFISA

Informe de Apalancamiento

	Jun-20	Jul-20	Ago-20	
SiGa Pymes				
Cartera	718.040.650	706.408.827	691.213.678	
Patrimonio	247.540.272	250.967.989	253.381.149	
Apalancamiento	2,90	2,81	2,73	
SiGa Micro				
Cartera	6.368.599	7.849.005	8.234.850	
Patrimonio	73.014.438	74.554.781	74.528.200	
Apalancamiento	0,09	0,08	0,11	
Ande SiGa				
Cartera	35.506.237	14.501.094	12.366.978	
Patrimonio	131.548.270	137.539.427	53.637.410	
Apalancamiento	0,27	0,11	0,23	
Fogale				
Cartera	627.421.755	625.246.329	613.512.372	
Patrimonio	1.174.051.177	1.201.400.185	1.210.213.684	
Apalancamiento	0,53	0,52	0,51	
SiGa Emergencia				
Cartera	6.189.184.922	9.787.996.448	13.034.100.234	
Patrimonio	2.129.968.172	3.017.896.631	4.128.336.733	
Apalancamiento	2,91	3,24	3,16	

Notas:

Valores expresados en Pesos Uruguayos.

Los valores en USD y UI están reexpresados a Pesos a la cotización del último día hábil del mes.

La información sobre la cartera vigente es proporcionada por las Operadores adheridas al sistema.

El Indicador de Apalancamiento se calcula como la división del monto de la Cartera Viva sobre el Patrimonio del fondo.