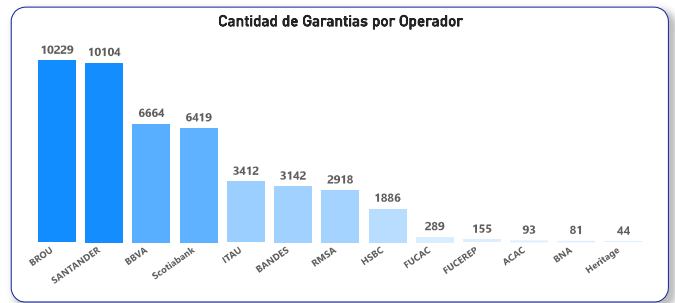
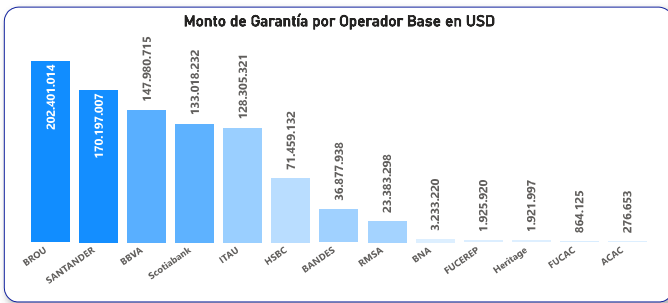


## Información Presentada Histórica 2009-2025

| Monto Total de Garantía | Monto Total de Crédito | Recuento de Garantía |
|-------------------------|------------------------|----------------------|
| 921.844.572             | 1.512.176.487          | 45436                |

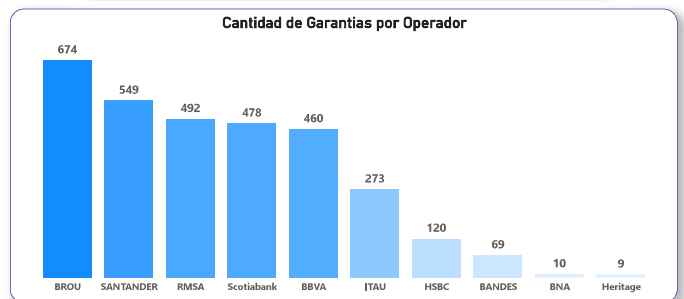
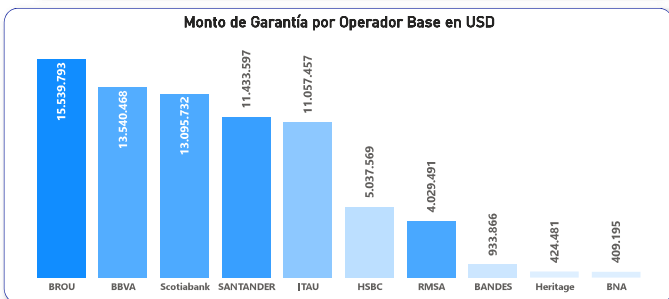
| Garantía Promedio | Crédito Promedio | Cobertura Promedio |
|-------------------|------------------|--------------------|
| 20,289            | 33,281           | 61.0%              |



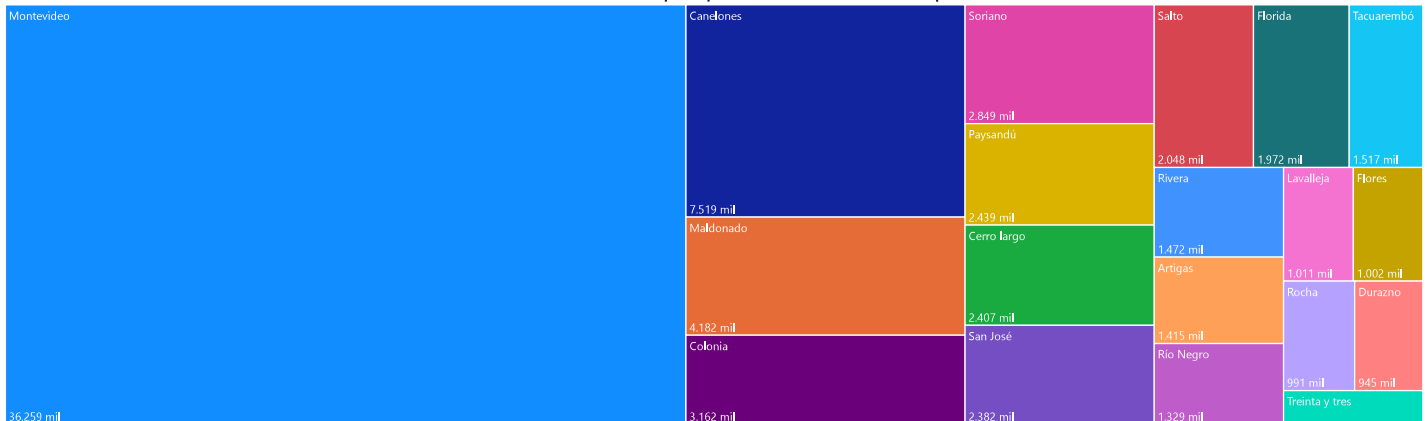
## Información Presentada Año 2025

| Monto Total de Garantía | Monto Total de Crédito | Recuento de Garantía |
|-------------------------|------------------------|----------------------|
| 75.501.650              | 110.756.767            | 3134                 |

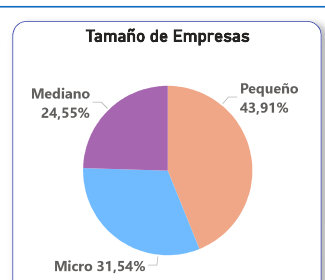
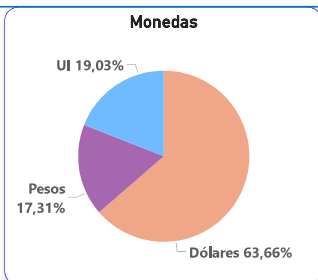
| Garantía Promedio | Crédito Promedio | Cobertura Promedio |
|-------------------|------------------|--------------------|
| 24,091            | 35,340           | 68.2%              |



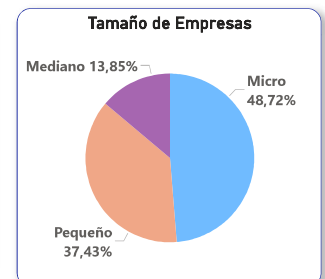
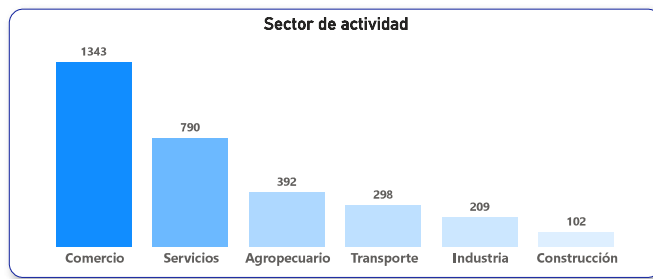
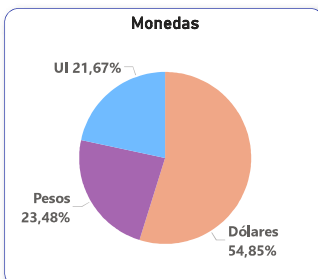
Monto de Garantía en Base USD por Departamento de Residencia de la Empresa



### MONTO DE GARANTÍA



### CANTIDADES DE GARANTÍA



## Información Presentada Histórica 2019-2025

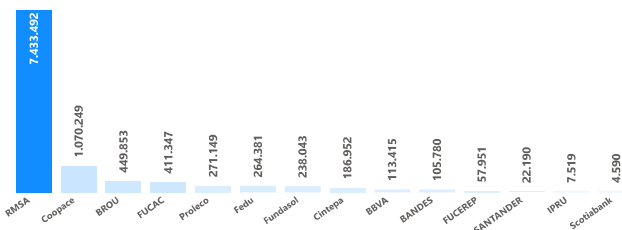
**Monto Total de Garantía** **Monto Total de Crédito** **Recuento de Garantía**

10.636.910 15.893.310 2777

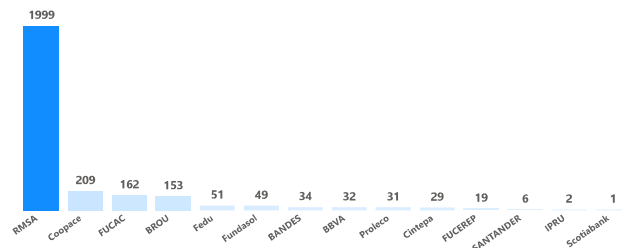
**Garantía Promedio** **Crédito Promedio** **Cobertura Promedio**

3,830 5,723 66.9%

Monto de Garantía por Operador Base en USD



Cantidad de Garantías por Operador



## Información Presentada Año 2025

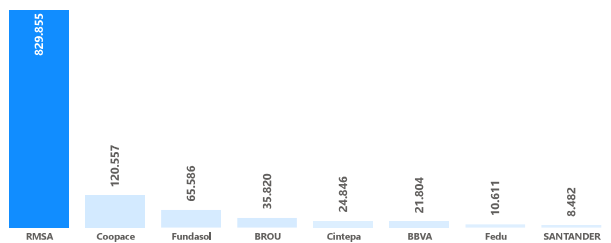
**Monto Total de Garantía** **Monto Total de Crédito** **Recuento de Garantía**

1.117.561 1.811.838 353

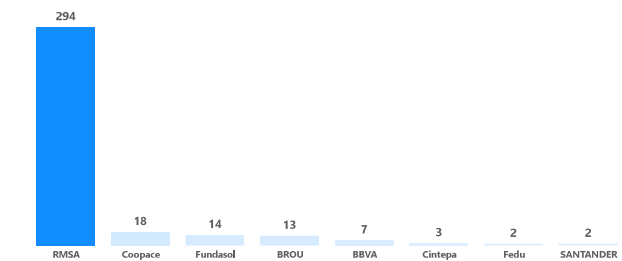
**Garantía Promedio** **Crédito Promedio** **Cobertura Promedio**

3,166 5,133 61.7%

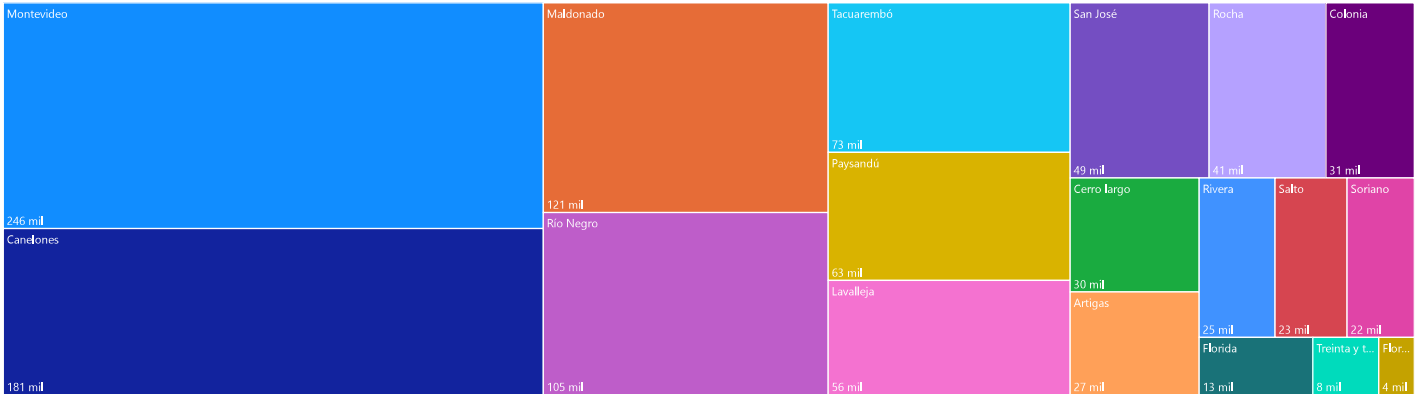
Monto de Garantía por Operador Base en USD



Cantidad de Garantías por Operador

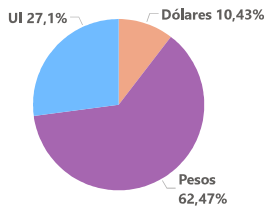


Monto de Garantía en Base USD por Departamento de Residencia de la Empresa

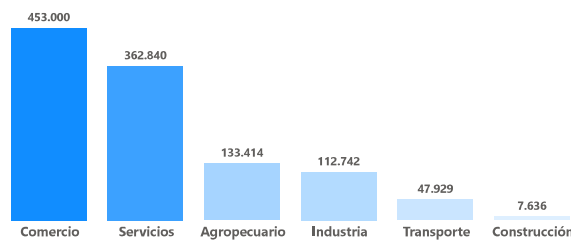


### MONTO DE GARANTÍA

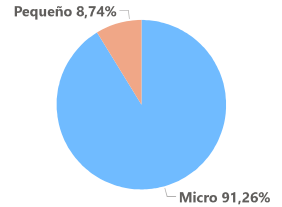
Monedas



Sector de actividad

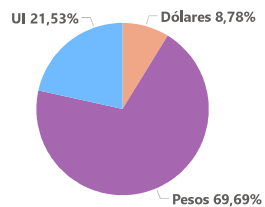


Tamaño de Empresas

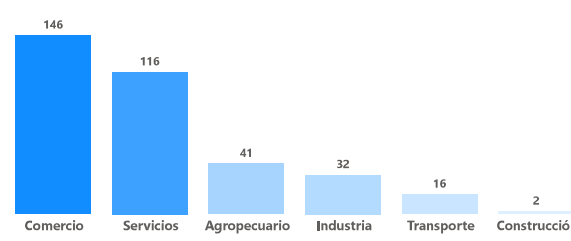


### CANTIDADES DE GARANTÍA

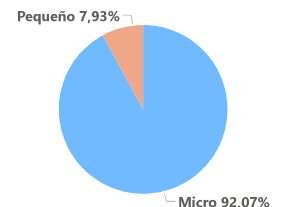
Monedas



Sector de actividad



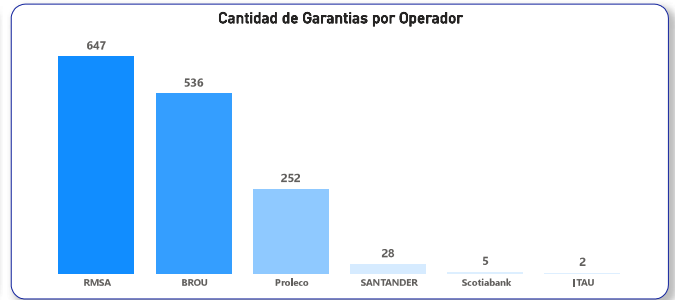
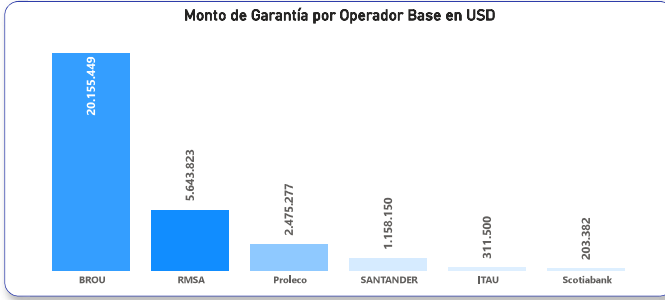
Tamaño de Empresas



Información Presentada Histórica 2019-2025

| Monto Total de Garantía | Monto Total de Crédito | Recuento de Garantía |
|-------------------------|------------------------|----------------------|
| 29.947.581              | 59.571.920             | 1470                 |

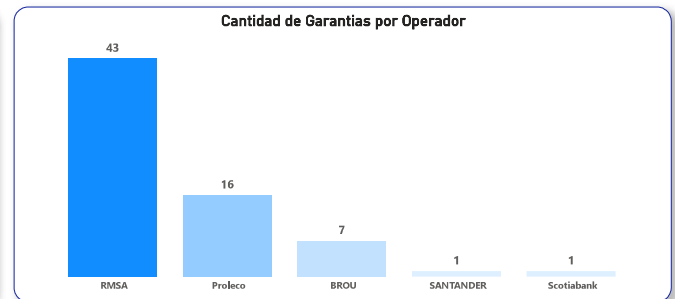
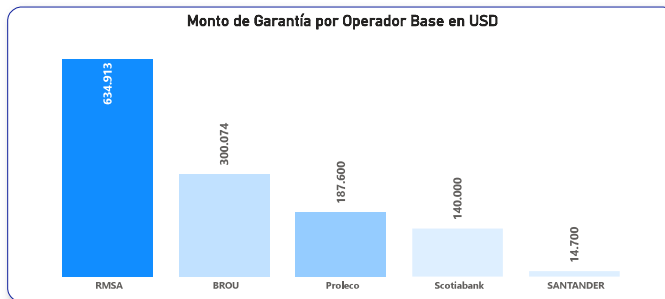
| Garantía Promedio | Crédito Promedio | Cobertura Promedio |
|-------------------|------------------|--------------------|
| 20,373            | 40,525           | 50.3%              |



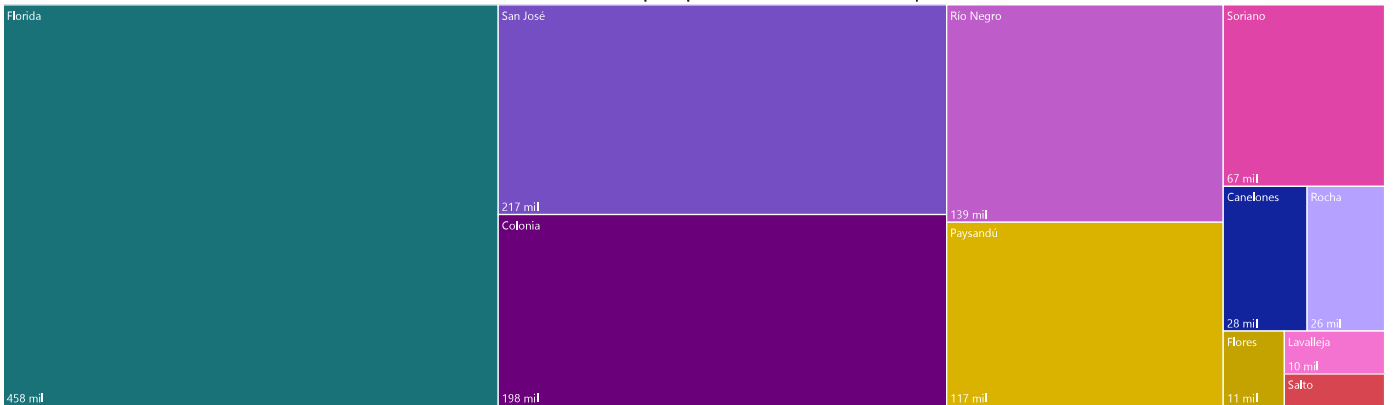
Información Presentada Año 2025

| Monto Total de Garantía | Monto Total de Crédito | Recuento de Garantía |
|-------------------------|------------------------|----------------------|
| 1.277.288               | 1.921.659              | 68                   |

| Garantía Promedio | Crédito Promedio | Cobertura Promedio |
|-------------------|------------------|--------------------|
| 18,784            | 28,260           | 66.5%              |

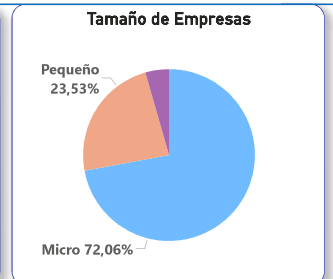
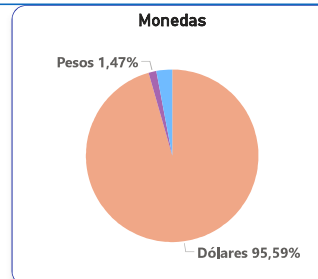
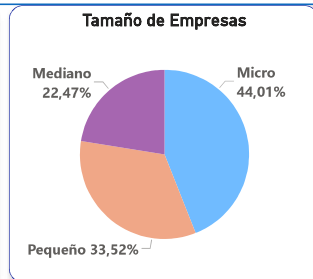
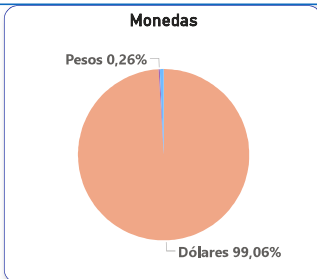


Monto de Garantía en Base USD por Departamento de Residencia de la Empresa



MONTO DE GARANTÍA

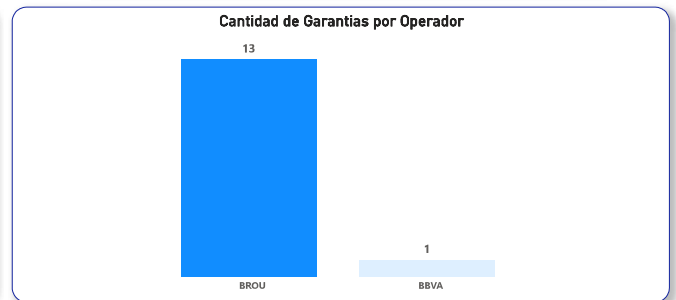
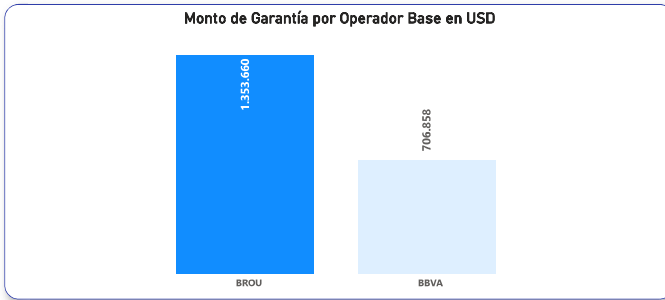
CANTIDAD DE GARANTIA



## Información Presentada Histórica 2022-2025

| Monto Total de Garantía | Monto Total de Crédito | Recuento de Garantía |
|-------------------------|------------------------|----------------------|
| 2.060.518               | 3.594.675              | 14                   |

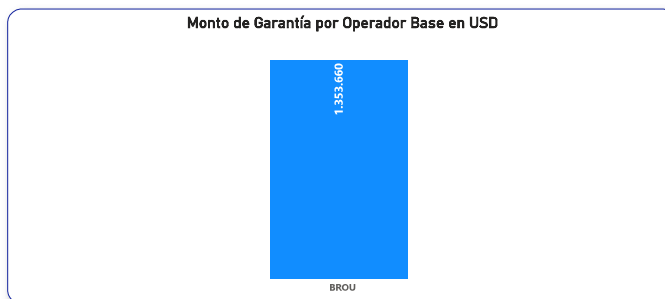
| Garantía Promedio | Crédito Promedio | Cobertura Promedio |
|-------------------|------------------|--------------------|
| 147,180           | 256,763          | 57.3%              |



## Información Presentada Año 2025

| Monto Total de Garantía | Monto Total de Crédito | Recuento de Garantía |
|-------------------------|------------------------|----------------------|
| 1.353.660               | 2.584.878              | 13                   |

| Garantía Promedio | Crédito Promedio | Cobertura Promedio |
|-------------------|------------------|--------------------|
| 104,128           | 198,837          | 52.4%              |



Monto de Garantía en Base USD por Departamento de Residencia de la Empresa



### MONTO DE GARANTÍA

### CANTIDADES DE GARANTÍA

