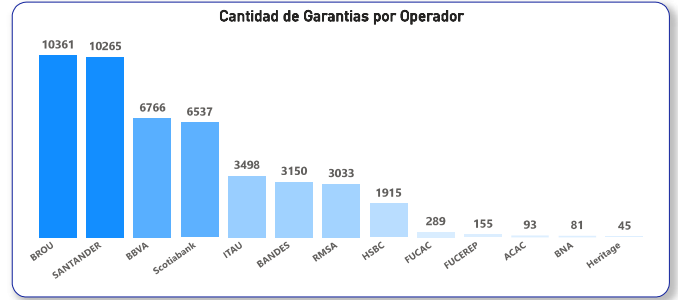
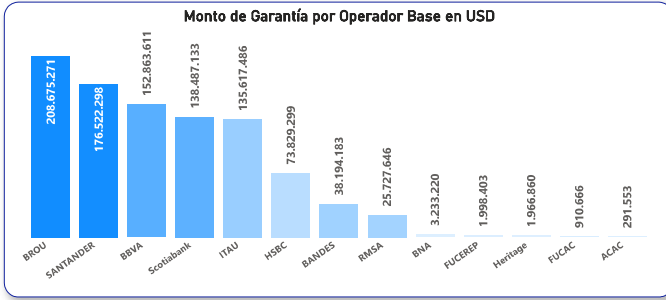


Información Presentada Histórica 2009-2025

Monto Total de Garantía	Monto Total de Crédito	Recuento de Garantía
958.317.629	1.568.766.828	46188

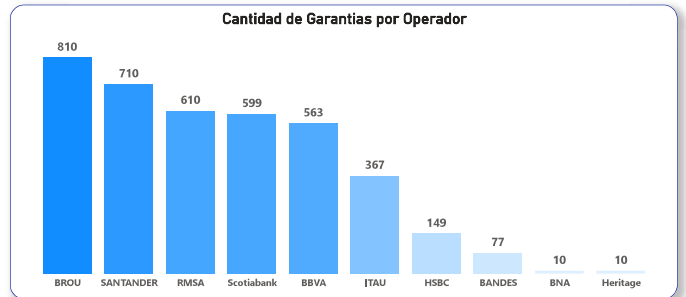
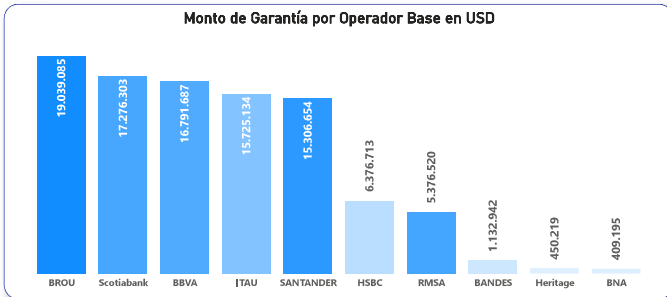
Garantía Promedio	Crédito Promedio	Cobertura Promedio
20,748	33,965	61.1%



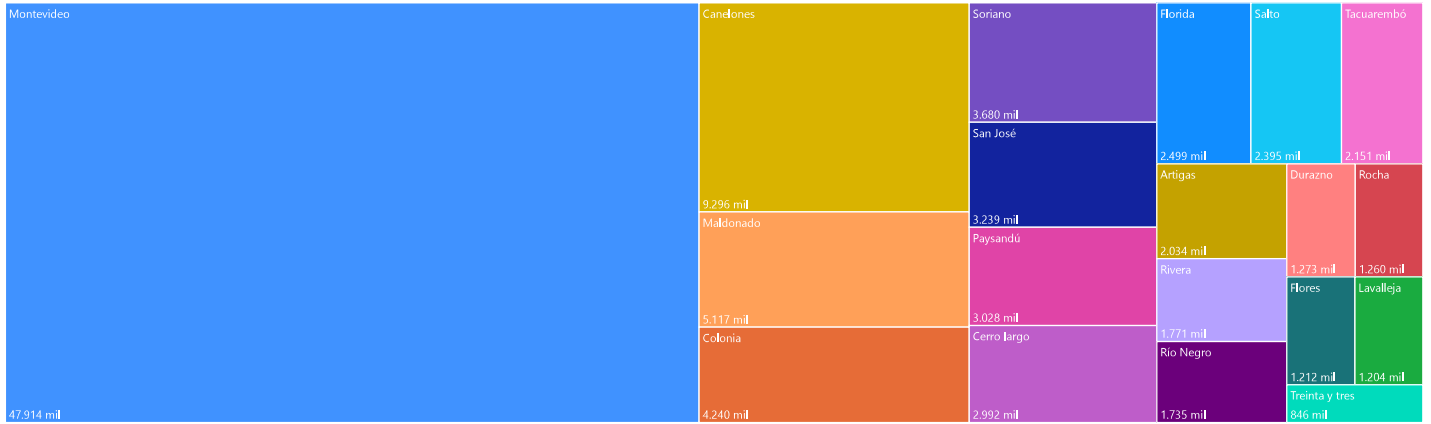
Información Presentada Año 2025

Monto Total de Garantía	Monto Total de Crédito	Recuento de Garantía
97.884.452	144.156.790	3905

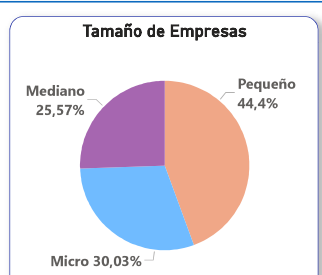
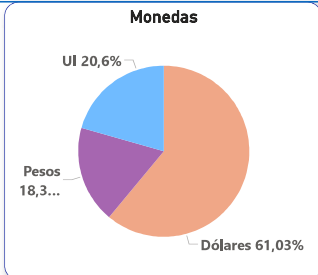
Garantía Promedio	Crédito Promedio	Cobertura Promedio
25,066	36,916	67.9%



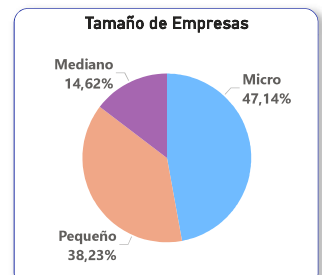
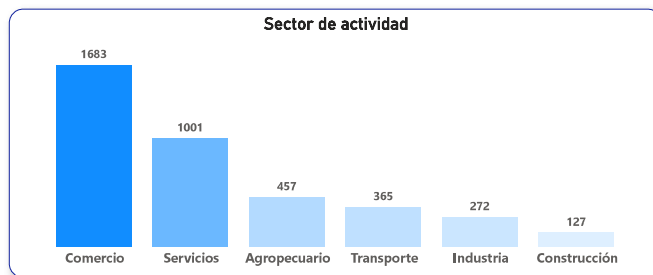
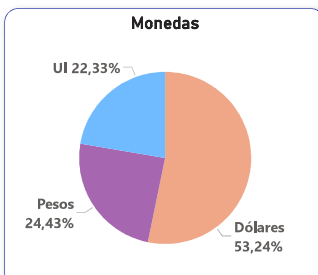
Monto de Garantía en Base USD por Departamento de Residencia de la Empresa



MONTO DE GARANTÍA



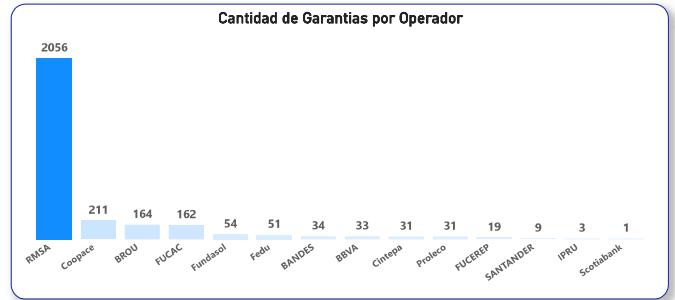
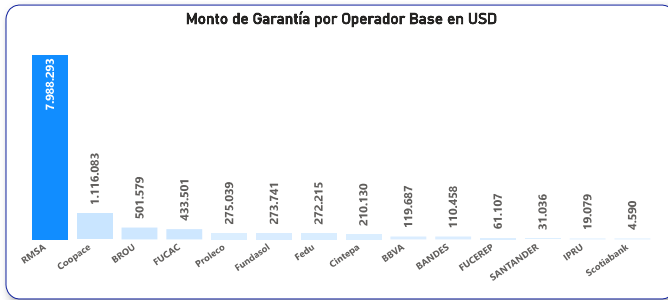
CANTIDADES DE GARANTÍA



Información Presentada Histórica 2019-2025

Monto Total de Garantía	Monto Total de Crédito	Recuento de Garantía
11.416.540	17.083.413	2859

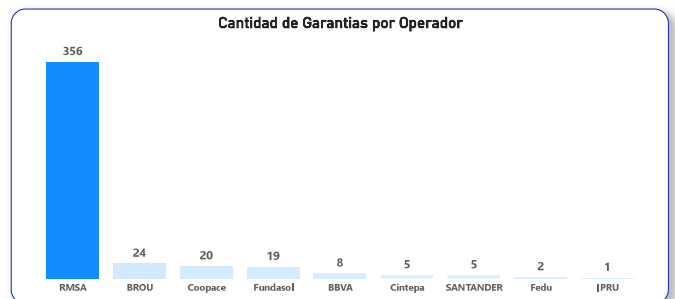
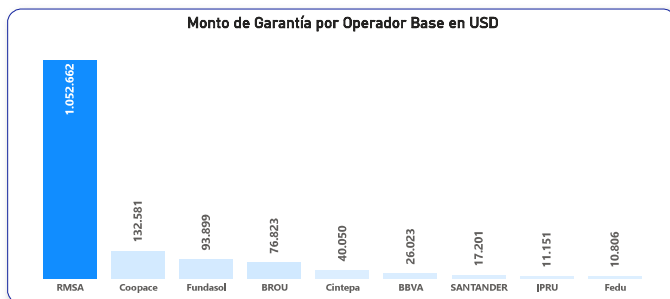
Garantía Promedio	Crédito Promedio	Cobertura Promedio
3,993	5,975	66.8%



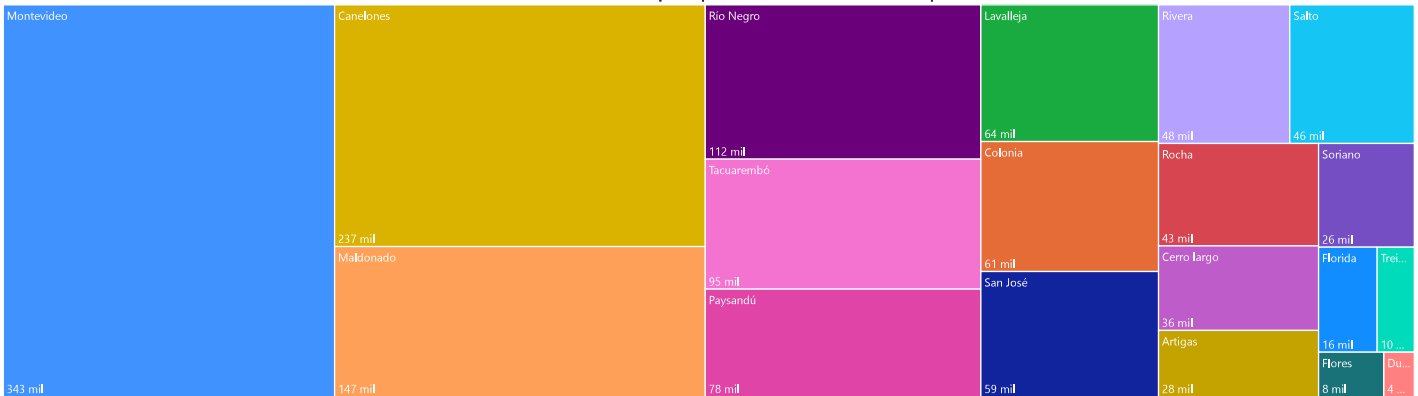
Información Presentada Año 2025

Monto Total de Garantía	Monto Total de Crédito	Recuento de Garantía
1.461.196	2.362.675	440

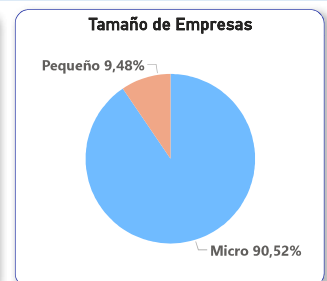
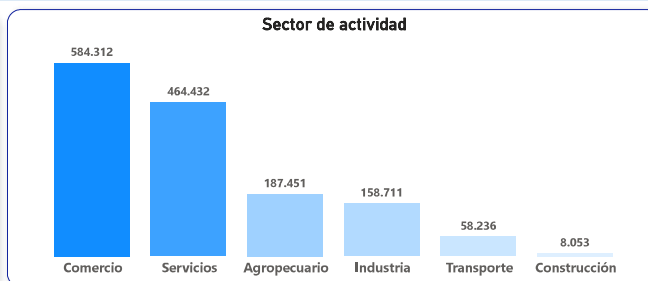
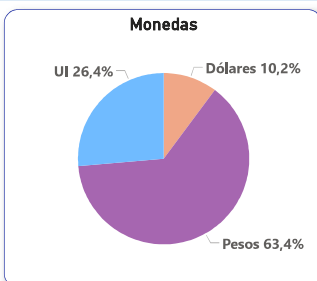
Garantía Promedio	Crédito Promedio	Cobertura Promedio
3,321	5,370	61.8%



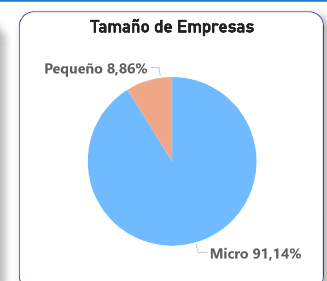
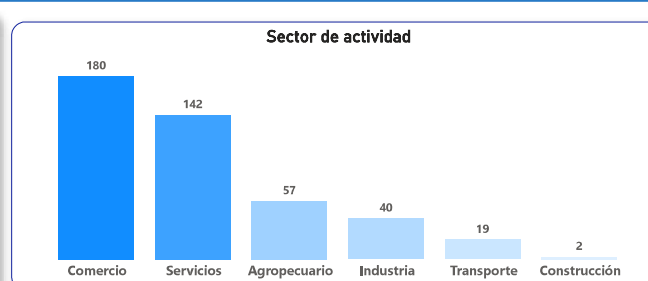
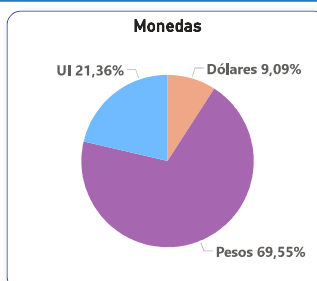
Monto de Garantía en Base USD por Departamento de Residencia de la Empresa



MONTO DE GARANTÍA



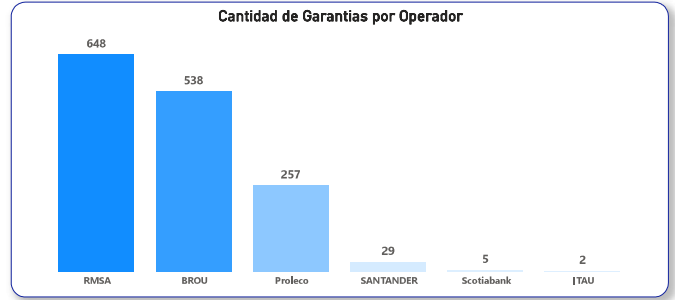
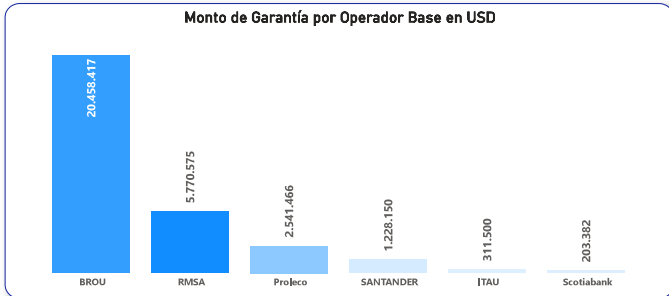
CANTIDADES DE GARANTÍA



Información Presentada Histórica 2019-2025

Monto Total de Garantía	Monto Total de Crédito	Recuento de Garantía
30.513.490	60.399.147	1479

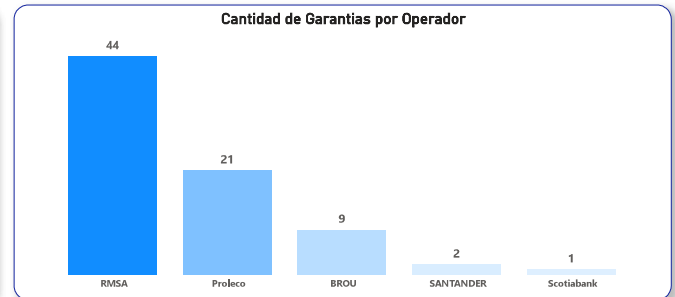
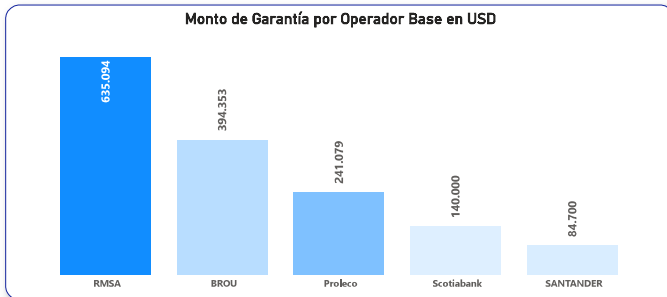
Garantía Promedio	Crédito Promedio	Cobertura Promedio
20,631	40,838	50.5%




Información Presentada Año 2025

Monto Total de Garantía	Monto Total de Crédito	Recuento de Garantía
1.495.227	2.233.274	77

Garantía Promedio	Crédito Promedio	Cobertura Promedio
19,419	29,004	67.0%

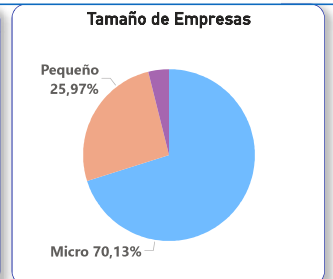
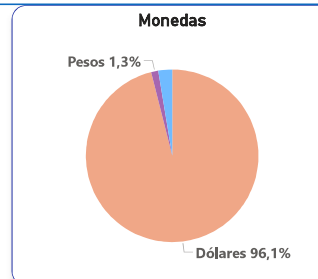
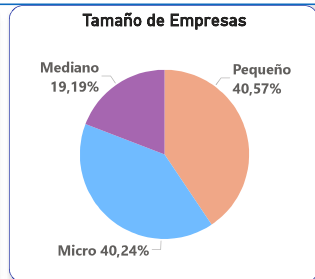
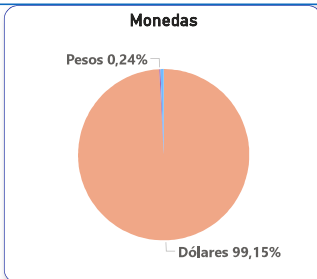


Monto de Garantía en Base USD por Departamento de Residencia de la Empresa



MONTO DE GARANTÍA

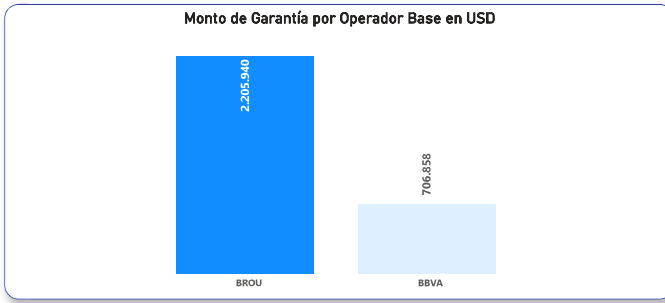
CANTIDAD DE GARANTIA



Información Presentada Histórica 2022-2025

Monto Total de Garantía	Monto Total de Crédito	Recuento de Garantía
2.912.798	5.152.850	18

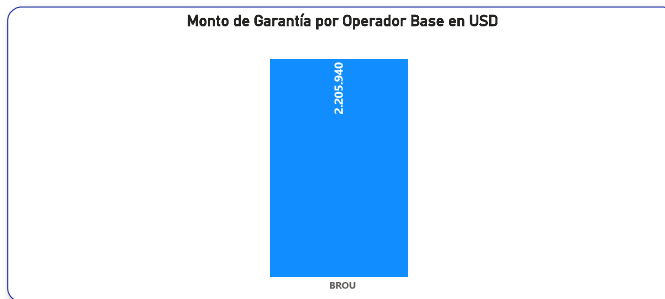
Garantía Promedio	Crédito Promedio	Cobertura Promedio
161,822	286,269	56.5%



Información Presentada Año 2025

Monto Total de Garantía	Monto Total de Crédito	Recuento de Garantía
2.205.940	4.143.053	17

Garantía Promedio	Crédito Promedio	Cobertura Promedio
129,761	243,709	53.2%



Monto de Garantía en Base USD por Departamento de Residencia de la Empresa



MONTO DE GARANTÍA

CANTIDADES DE GARANTÍA

